

EMPRESA EJEMPLO

Marca: Empresa Ejemplo
N.I.F.: 12345678P
Domicilio social: C/ Mayor s/n - 28013 - Madrid (España)
Código CNAE: 6209
Actividad: Venta on-line de informes sectoriales
Forma Jurídica: Sociedad Anónima

Teléfono: +34 91 367 52 18
Fax: +34 91 367 52 20
Web: www.ejemplo.es

Cuentas: No consol.

Estado: Activa
Fecha de constitución: 20/04/2005

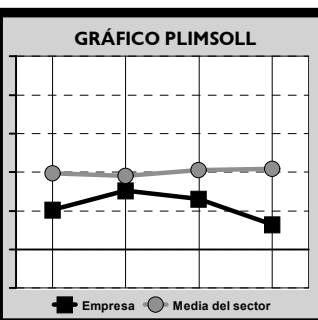
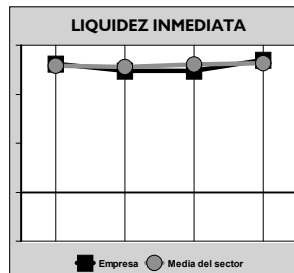
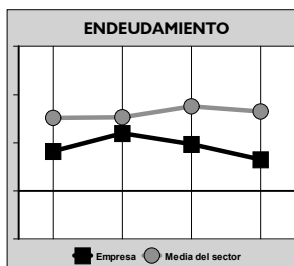
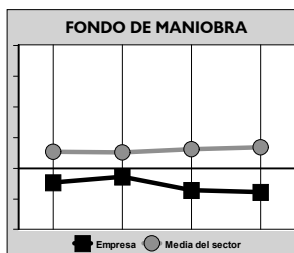
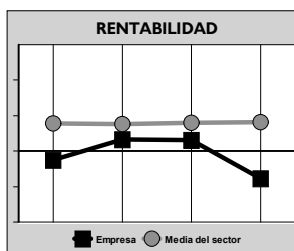
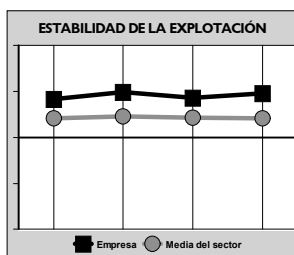
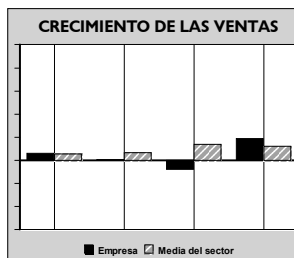
Directivos:
 José Manuel Berzosa
 Rodrigo González

Accionistas: Accionista A, S.A.
 Accionista B, S.A.
 Accionista C, S.A.
 Accionista D, S.A.

Filiales: Filial A, S.A.
 Filial B, S.A.
 Filial C, S.A.
 Filial D, S.A.

Auditores: Auditores, S.A.

Fecha de cierre del ejercicio	31-Jan-06	31-Jan-07	31-Jan-08	31-Jan-09
Nº de semanas	52	52	52	52
Cifras en miles de EUR	kEUR	kEUR	kEUR	kEUR
Ventas totales	12525	12548	12068	13220
Coste de las ventas	7700	7507	6964	8692
Margen bruto	4825	5041	5104	4528
Resultado de explotación	2358	2648	2489	1910
Valor Añadido	257	584	467	-277
Amortización	377	322	210	198
Ingresos financieros totales	29	28	44	56
Intereses tot. y gastos asimilados	86	83	82	113
Resultado antes de Impuestos	-177	207	219	-532
Beneficios no distribuidos	-151	140	218	-339
Inmovilizado material	1359	1217	1243	1158
Inmovilizado intangible	1128	1128	1128	1128
Inmovilizado financiero	681	864	1196	1030
Existencias	876	1017	872	902
Clientes	2470	1722	2341	2418
Tesorería	747	348	108	229
Activo corriente total	4093	3087	3321	3549
Acreedores	1599	1004	1309	1417
Deudas a c/p	0	0	0	0
Otras deudas a c/p	845	662	659	539
Pasivo corriente total	2444	1666	1968	1956
Activo corriente neto	1649	1421	1353	1593
Fondos propios	2926	3066	3284	2945
Deudas a l/p	1883	1514	1635	1901
Otras deudas a l/p	10	50	0	65
Patrimonio neto y Pasivo	4819	4630	4919	4911
Remun. total empl. (000 EURO)	2101	2064	2022	2187
Nº Empleados	53	45	46	46



CIFRA DE VENTAS Y RENDIMIENTO EN EL SECTOR					SECTOR
Crec. de las ventas %	3	0	-4	10	1 ✓
Ranking de ventas	28	33 (- 5)	31 (+ 2)	33 (- 2)	
La empresa aumentó sus ventas por encima de la media del sector en el último ejercicio.					
RATIOS DE RENTABILIDAD					
Margen bruto / ventas %	38.52	40.17	42.29	34.25	45.77 x
RAI / ventas %	-1.41	1.65	1.81	-4.02	2.32 x
RAI / activo total %	-2	3	3	-8	4 x
RAI / fondos propios %	-6	7	7	-18	17 x
El resultado antes de impuestos es negativo en el último ejercicio.					
RATIOS DE PRODUCTIVIDAD SALARIAL					
Ventas / empleado	236	279	262	287	240 ✓
RAI / empleado	-3	5	5	-12	7 x
Remun. media / empleado	40	46	44	48	40 ✓
El salario medio es alto, muy por encima de la media del sector.					
RATIOS CLAVE DE RENDIMIENTO					
Rotación de existencias	14	12	14	15	17 x
Periodo medio de cobro (días)	72	50	71	67	61 x
Periodo medio de pago (días)	47	29	40	39	32 x
Deudas totales / ventas %	15	12	14	14	16 ✓
El total de la deuda sobre las ventas aumentó en cada uno de los 2 últimos años.					
SITUACIÓN FINANCIERA	MODERADA	MODERADA	MODERADA	PREOCUPANTE	